

КРАНОВИ СИСТЕМИ LYFTMAN

ПОДОБРЕНА, БЪРЗА И ГЛАДКА РЪЧНА РАБОТА

Алуминиеви кранове с малка собствена маса, с въртящо се окачване и подечни телфери с двойни ролки и двойно уплътнени сачмени лагери.

ДЪЛЪГ ЖИВОТ И ВИСОКА УСТОЙЧИВОСТ НА КОРОЗИЯ - прахово боядисани елементи

ЛИЧНАТА БЕЗОПАСНОСТ НА ПЪРВО МЯСТО!

Liftman LR-System е тествана от трета страна в съответствие с Директивата за машини на ЕС

ЛЕСНИ ЗА ИНСТАЛИРАНЕ

РАЗСТОЯНИЕ ДО 8 МЕТРА МЕЖДУ ОПОРИТЕ



- Профили Lyftman, товароносимост до 1500 кг
- Мостови кранове и стрелови кранове
- Алюминиеви профили (LR86, LR113) за безпроблемна ръчна работа
- Стоманени профили (LR120, LR170) за тежки натоварвания



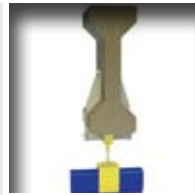
1. LRAP Рамо на стрела, монтирано на колона, рамо от алуминий макс. 125 кг.



4. Криви



7. Двугредови кранови системи



10. Скобата поддържа стоманена тръба, към която е присъединено U-образно окачване



13. Решение за ниски помещения; на бетонна греда е монтирана греда е монтирана стоманената опора.



16. Окачване за таван, монтирано директно в циментовия таван.



2. Кран UPM с подпори, монтиран на колона, рамо от стоманен профил, макс. 80 кг.




5. Монорелсов път




8. Решения за ниски помещения.



11. Скоба за задържане на опорна точка на U-образно окачване. Без пробиване!



14. Монтаж отстрани на извита бетонна греда с подпора в най-ниската част на гредата.




17. Удължител и подпори се използват за достигане на желаното ниво на окачване на подемното оборудване.




3. Подово монтирана система от стоманени профили LR120.



6. Комбинирани системи, алуминиеви и стоманени мостове.



9. Скоба за бетонна греда поддържа квадратна стоманена тръба, която е опорна точка за U-образно окачване.

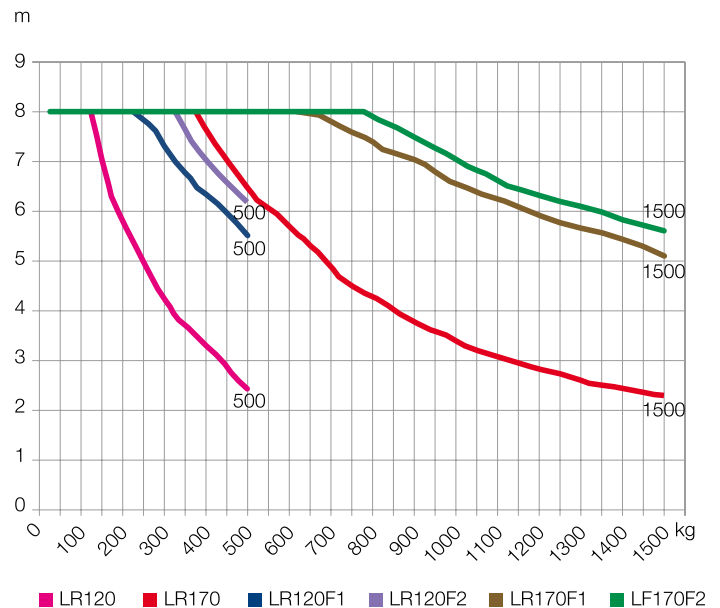
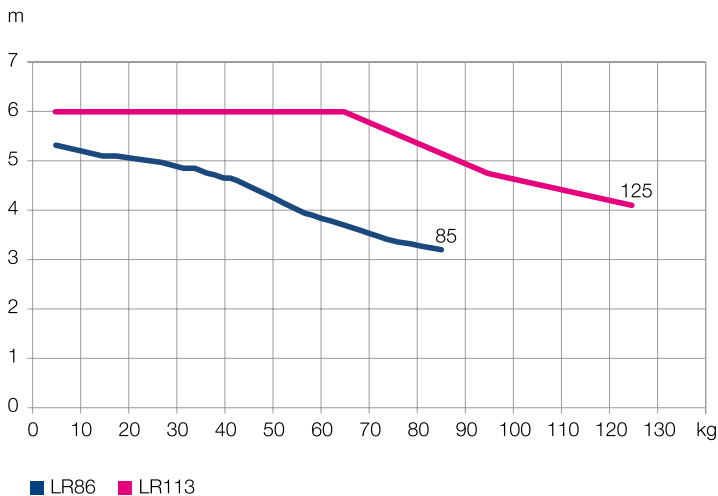



12. Окачване, удължена версия. Не са необходими модификации на носещите конструкции.



15. U-suspension in a freestanding construction.

ВИЖТЕ ДИАГРАМАТА НА НАТОВАРВАНЕТО ПО-ДОЛУ ЗА ПРАВИЛЕН ИЗБОР НА ПРОФИЛ И РАЗСТОЯНИЕ МЕЖДУ ОКАЧВАНЕТО (M)!





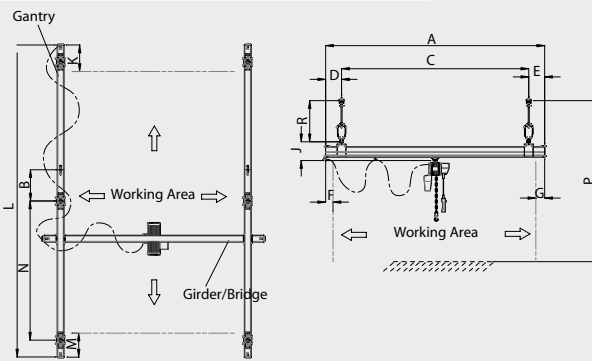
За производствени линии с няколко работни станции. За всяка станция е монтирана отделна греда. Няма ограничение за дължината на този портал, обикновено 50-60 метра.



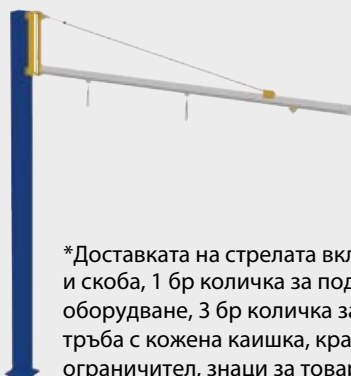
Основна система за окачен x-у кран. Конкурентните цени, бързите доставки, високото качество и лесната инсталация са тайната зад това популярно решение.

Лифтман едногредови кранови системи макс. 1500 кг

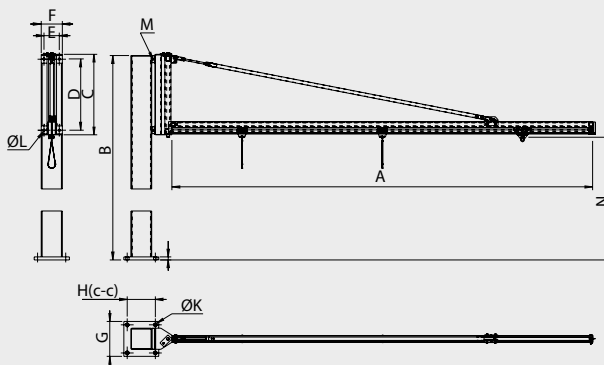
Profile type		40 kg	60 kg	80 kg	125 kg	250 kg	500 kg	1000 kg	1500 kg
LR86	N max	3750	3200	2900					
	M	80	80	80					
	K	L/1,5*70+G	L/1,5*70+G	L/1,5*70+G					
	A max	4000	3400	3000					
	R	150-778	150-778	150-778					
	J	150	150	150					
	G	80	80	80					
	F	L/1,5*70+G	L/1,5*70+G	L/1,5*70+G					
LR113	B	80-300	80-300	80-300					
	N max	6000	5200	4700	3900				
	M	110	110	110	110				
	K	L/1,5*70+G	L/1,5*70+G	L/1,5*70+G	L/1,5*70+G				
	A max	6000	6000	5300	4400				
	R	200-828	200-828	200-828	200-828				
	J	190	190	190	190				
	G	110	110	110	110				
LR120	F	L/1,5*70+G	L/1,5*70+G	L/1,5*70+G	L/1,5*70+G	L/1,5*70+G	L/1,5*70+G		
	B	150-500	150-500	150-500	150-500				
	N max	8000	8000	7000	6100	4700	2300		
	M	105	105	105	105	105	220		
	K	L/1,5*70+G	L/1,5*70+G	L/1,5*70+G	L/1,5*70+G	L/1,5*70+G	L/1,5*70+G		
	A max	8000	8000	8000	7100	5300	3700		
	R	285-883	285-883	285-883	285-883	285-883	285-883		
	J	250	250	250	250	250	250		
LR170	G	105	105	105	105	105	220		
	F	L/1,5*70+G	L/1,5*70+G	L/1,5*70+G	L/1,5*70+G	L/1,5*70+G	L/1,5*70+G		
	B	120-3950	120-3950	120-3950	120-3950	120-3950	120-3950		
	N max	-	-	8000	8000	8000	6300	3300	2300
	M	-	-	110	110	110	110	230	230
	K	-	-	L/1,5*70+G	L/1,5*70+G	L/1,5*70+G	L/1,5*70+G	L/1,5*70+G	L/1,5*70+G
	A max	-	-	8000	8000	8000	7100	3900	2700
	R	-	-	285-883	285-883	285-883	285-883	285-883	285-883
J	-	-	250	250	250	250	250	250	
G	-	-	110	110	110	110	230	230	
F	-	-	L/1,5*70+G	L/1,5*70+G	L/1,5*70+G	L/1,5*70+G	L/1,5*70+G	L/1,5*70+G	
B	-	-	150-3950	150-3950	150-2500	150-900	150-400	150-250	



Лифтман LRAV стрела от алуминий, макс. 125 кг



*Доставката на стрелата включва рамо и скоба, 1 бр количка за подемно оборудване, 3 бр количка за въздушна тръба с кожена каишка, краен ограничител, знаци за товар и 4 бр болт.



Jib arm* LRAV (mm)										
Type	Load (kg)	A	C	D	E	F	L	N	Arm profile	Weight (kg)
LRAV2/80	40-80	2000	577	507	110	150	14	3035	LR86	15
LRAV3/80	40-80	3000	577	507	110	150	14	3035	LR86	19
LRAV4/40	40	4000	577	507	110	150	14	3035	LR86	22
LRAV5/40	40	5000	577	507	110	150	14	3035	LR86	27
LRAV4/60	60	4000	577	507	110	150	14	3035	LR86	23
LRAV6/40	40	6000	860	800	150	200	18	3050	LR113	65
LRAV4/80	80	4000	860	800	150	200	18	3050	LR113	55
LRAV5/80	80	5000	860	800	150	200	18	3050	LR113	60
LRAV2/125	125	2000	860	800	150	200	18	3050	LR113	45
LRAV3/125	125	3000	860	800	150	200	18	3050	LR113	50

Column for LRAV (mm)								
Type	For jib arm*	B	G	H	J	K	M	Weight (kg)
LPM15361	LRAV2/80	3610	250	200	20	18	M12	95
	LRAV3/80	3610	250	200	20	18	M12	95
	LRAV3-4/40	3610	250	200	20	18	M12	95
	LRAV5/40	3610	250	200	20	18	M12	95
	LRAV4/60	3610	250	200	20	18	M12	95
LPM20386	LRAV6/40	3860	300	250	20	24	M16	145
	LRAV4/80	3860	300	250	20	24	M16	145
	LRAV5/80	3860	300	250	20	24	M16	145
	LRAV2/125	3860	300	250	20	24	M16	145
	LRAV3/125	3860	300	250	20	24	M16	145



Brains instead of muscle

Мозък вместо мускули

TAWI обслужва индустрията повече от 80 години. Ние се фокусираме върху разработването на цялостни решения за заместване на ръчното повдигане. Нашите продукти заместват гърбовете, коленете и раменете и помагат за създаването на по-ефективно боравене със стоки, като по този начин спестяват пари на нашите клиенти.

Всички продукти на TAWI са проектирани и произведени в Kungsbacka, Швеция. Те се разпространяват чрез нашите дъщерни дружества във Великобритания, САЩ, Германия, Холандия и дистрибутори в около 50 страни. Нашето ноу-хау се основава на дългогодишен опит в сътрудничеството с дистрибутори и клиенти. Ние разбираме изискванията и проектираме продукти за решаване на проблемите. А решението винаги е точно, просто и безопасно.

Гордеем се, че сме доставчик на решения за по-леко повдигане на продукти, които лесно се интегрират в съществуващите системи. TAWI води, други следват.

VacuEasyLift е патентован през 1980 г. и веднага се радва на успех. Нашите вакуумни повдигачи вече се предлагат в 20 модела с капацитет до 270 кг. Системата е толкова лесна за инсталиране, колкото и за работа и се справя с почти всякакъв вид натоварване. Повече от 40 000 инсталирани по целия свят във всички видове промишленост и складове.

Protema предлагат се електрически колички с разнообразно прикачно оборудване. Те са лесни за поддръжка, леки и лесни за настройка. Количките Protema предлагат безопасно и ефективно повдигане и обработка на стоки.

Lyftman е нашата гама от кранови системи, монорелсови и стрелови рамена, базирани на гъвкавата профилна система Lyftman. Lyftman включва комбинации от стоманени и алуминиеви профили с окачвания, които позволяват монтаж във всички видове помещения.

Системата Lyftman е лесно адаптивна към всякакви съществуващи инсталации и води до гладка, безопасна и тиха работа всеки път. Нашите системи Lyftman са разработени в тясно сътрудничество с нашите дистрибутори и клиенти в индустрията за обработка на материали.

Рентабилен, гъвкав и гарантирано подобрява работната среда.

Easy lifting
world wide