



NEW
NUEVO

OX

WORLDWIDE
www.oxworldwide.com

06.

OX ECO-BEAMS

ESPAÑOL

ENGLISH

C/ MARE DE DÉU DE NÚRIA, 4 - POL. IND. SALAS - 08830 SANT BOI DE LLOBREGAT, BARCELONA
TEL. (+34) 932 895 474 · info@oxworldwide.com · www.oxworldwide.com

ED. 19

SPECIFICATIONS

The "Eco-Beam" is an economical and fast-delivery lifting beam.

In OX Worldwide we have stock of the semi-manufactured products that make up the Eco-Beams, with which it is quick to assemble the lifting beam required by the customer within the range of capacities from 1 to 10 tons and lengths from 1000 to 4000 mm.

The frame of the Eco-Beam consists of one structure with a pattern of holes, a central lifting point and two drop links at the ends. The result is a fixed lifting beam. The fixed parts are screwed with its tightening torque and sealed by OX Worldwide.

ESPECIFICACIONES

El "Eco-Beam" es un balancín económico y de rápido suministro.

En OX Worldwide disponemos de stock de los semielaborados que conforman los Eco-Beams, con los cuales es rápido montar el balancín que solicite el cliente dentro del rango de capacidades de 1 a 10 toneladas y longitudes de 1000 a 4000 mm.

La base del Eco-Beam se compone de la estructura con un patrón de taladros, un tiro central y dos bajantes fijos en los extremos. El resultado es un balancín fijo. Los accesorios fijos vienen atornillados a su par de apriete nominal y lacrados por OX Worldwide.



Once the frame is assembled, we have a wide range of accessories that can be added to the EcoBeam to solve different needs and convert, for example, the fixed lifting beam into an adjustable lifting beam.

Una vez montada la base, tenemos una amplia gama de accesorios que se pueden añadir al EcoBeam para resolver distintas necesidades y convertir, por ejemplo, el balancín fijo en un balancín regulable.

ADJUSTABLE REGULABLE



FIXED FOR UPPER TWO LEG SLING FIJO PARA PULPO SUPERIOR



MULTI-POINT MULTI-PUNTOS

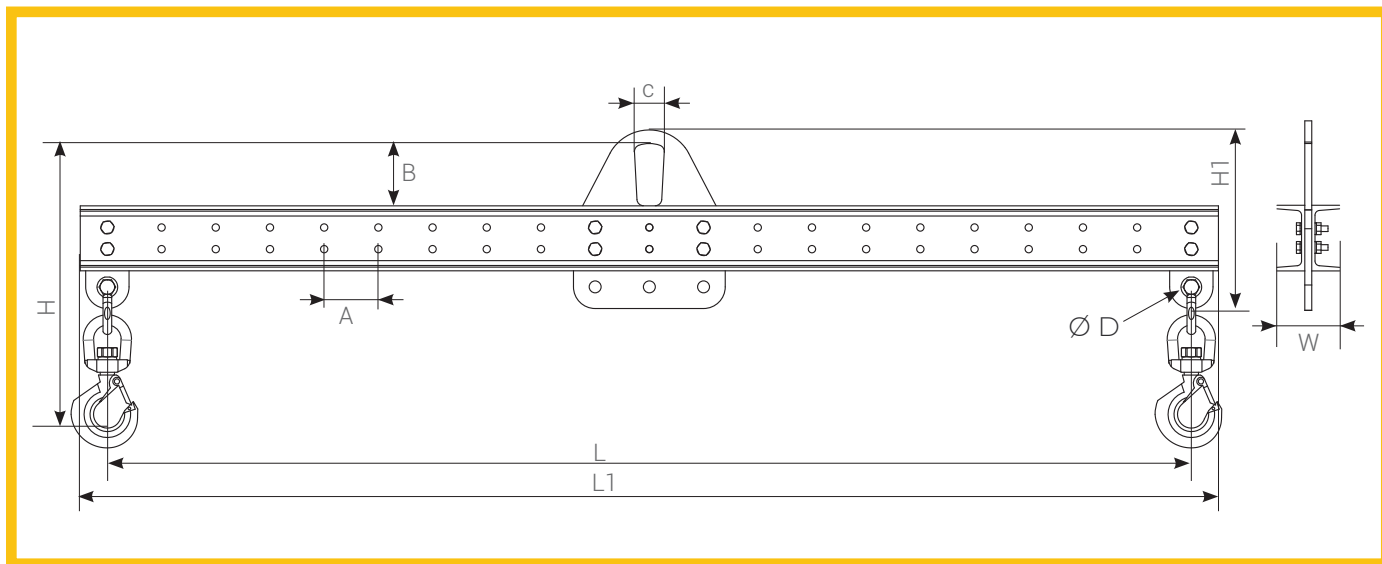


CAPACITY TABLE

TABLA DE CAPACIDAD

FIXED ECO-BEAMS FRAME

BASE FIJA ECO-BEAMS



W.L.L.	L	CODE	H *	A	B	C	Ø D	Shackle	L1	H 1	W	WEIGHT **	Ref. Accs. ***
1t	1000	824EB20101010	525	100	115	55	22	3,25t	1100	330	118	38,5	010
	2000	824EB20102010	525	100	115	55	22	3,25t	2100	330	118	64,5	010
	3000	824EB20103010	525	100	115	55	22	3,25t	3100	330	118	90	010
	4000	824EB20104010	525	100	115	55	22	3,25t	4100	330	118	116	010
2t	2000	824EB20202010	525	100	115	55	22	3,25t	2100	330	118	64,5	010
	3000	824EB20203010	525	100	115	55	22	3,25t	3100	330	118	90	010
	4000	824EB20204030	580	100	150	65	22	3,25t	4100	390	135	144,5	030
3t	2000	824EB20302030	580	100	150	65	22	3,25t	2100	390	121	68	030
	3000	824EB20303030	580	100	150	65	22	3,25t	3100	390	135	112,5	030
	4000	824EB20304050	785	100	185	85	29	6,5t	4100	520	155	197,5	050
5t	2000	824EB20502030	580	100	150	65	22	3,25t	2100	390	135	81	030
	3000	824EB20503050	785	100	185	85	29	6,5t	3100	520	155	154,5	050
	4000	824EB20504050	785	100	185	85	29	6,5t	4100	520	175	258,5	050
10t	2000	824EB21002100	905	100	270	110	29	6,5t	2100	650	180	153	100
	3000	824EB21003100	905	100	270	110	29	6,5t	3100	650	200	263,5	100
	4000	824EB21004100	905	100	270	110	29	6,5t	4100	650	200	338	100

* Approximated dimension, it depends on the accessories.

* Dimensiones aproximadas, dependen de los accesorios

** Weight without accessories.

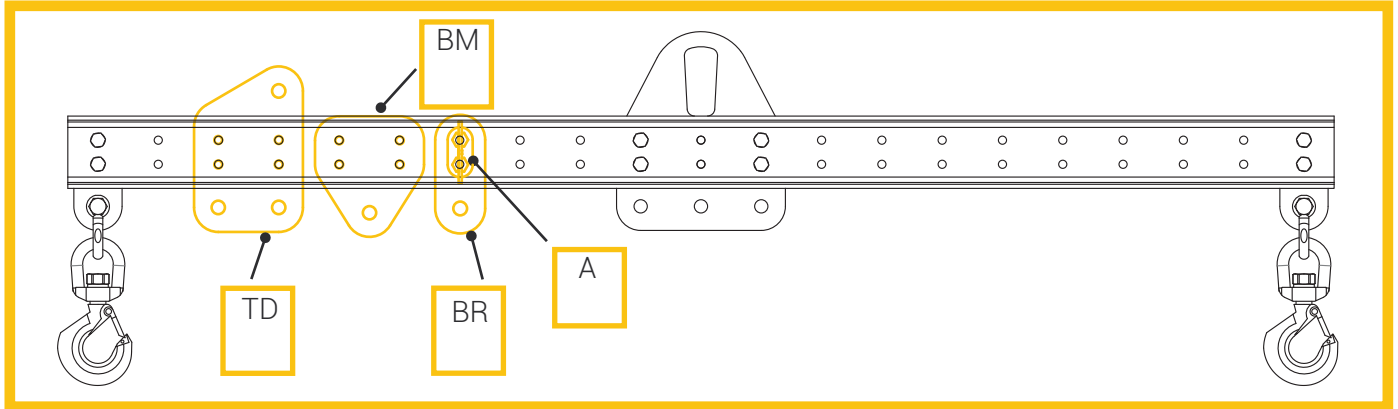
** Peso sin accesorios.

*** Place the accessories needed, see next page of accessories available.

*** Colocar los accesorios que necesiten, ver la página siguiente de accesorios disponibles.

Other dimensions on request.

Otras medidas, a consultar.



BR

ADJUSTABLE LIFTING POINT / BAJANTE REGULABLE /

MODEL MODELO	CODE CÓDIGO	DIMENSIONS DIMENSIONES (mm)	LOWER Ø Ø INFERIOR	SHACKLE GRILLETE (t)	WEIGHT PESO(kg)
BR 010	824EB2BR010	190 x 80	22	3,25	1,1
BR 030	824EB2BR030	200 x 80	22	3,25	1,4
BR 050	824EB2BR050	265 x 80	29	6,5	1,8
BR 100	824EB2BR100	305 x 80	29	6,5	3,1

BM

MEDIUM LIFTING POINT / BAJANTE REGULABLE MEDIO

MODEL MODELO	CODE CÓDIGO	DIMENSIONS DIMENSIONES (mm)	LOWER Ø Ø INFERIOR	SHACKLE GRILLETE (t)	WEIGHT PESO(kg)
BM 010	824EB2BM010	190 x 180	22	3,25	2,1
BM 030	824EB2BM030	200 x 180	22	3,25	2,6
BM 050	824EB2BM050	265 x 180	29	6,5	3,4
BM 100	824EB2BM100	305 x 180	29	6,5	6,1

TD

DIAGONAL LIFTING POINT TIRO DIAGONAL

MODEL modelo	CODE código	DIMENSIONS dimensiones (mm)	LOWER Ø ø inferior	SHACKLE grillete (t)	UPPER Ø ø inferior	SHACKLE grillete (t)	WEIGHT peso(kg)
TD 010	824EB2TD010	270 x 180	22	3,25	22	3,25	3,3
TD 030	824EB2TD030	280 x 180	22	3,25	29	6,5	4,2
TD 050	824EB2TD050	370 x 180	29	6,5	29	6,5	5,6
TD 100	824EB2TD100	420 x 180	29	6,5	31	8,5	9,4

A

QUICK MOUNTING BOLTS ASA RÁPIDA CON TORNILLOS

Model MODELO	Code CÓDIGO	Dimensions DIMENSIONES (mm)	Weight PESO(kg)
A 013*	824EB2A013	98 x 40 x 120	0,6
A 050	824EB2A050	136 x 40 x 145	1,2
A 100	824EB2A100	163 x 40 x 145	1,3

*For the accessories 010 & 030
* Para los accesorios 010 y 030




CUSTOM-MADE ACCESSORIES

In addition, in OX Worldwide we have the capacity to design and manufacture other accessories for the Eco-Beams, in order to solve the special needs of each client. For example: upper lifting point with special measures, hooks with lock at the end, legs, accessory for handling with a forklift...

ACCESORIOS A MEDIDA

Además, en OX Worldwide tenemos la capacidad de diseñar y fabricar otros accesorios para los Eco-Beams, con el fin de solventar las necesidades especiales de cada cliente. Como por ejemplo: tiros con medidas especiales, ganchos con cierre en los laterales, patas, accesorio para la manipulación con las palas del toro...



DETAILS OF THE BEAMS

DETALLES DE LOS BALANCINES

